# TEILEGUTACHTEN

## TGA-Art: 13.1

## 366-0111-21-WIRD-TG

| | |
|---|---|
| Hersteller: | JMS-Fahrzeugteile GmbH |
| | D-72141 Walddorfhäslach |
| Art: | Sonderrad 8 1/2 J X 19 EH2+ |
| Typ: | TU28DA 8,5x19 |

Nach § 19 (3) StVZO ist bei Vorliegen eines Teilegutachtens nach Anlage XIX StVZO die Abnahme des Ein- oder Anbaus unverzüglich durch einen amtlich anerkannten Sachverständigen oder Prüfer für den Kraftfahrzeugverkehr oder durch einen Kraftfahrzeugsachverständigen oder Angestellten einer amtlich anerkannten Überwachungsorganisation durchzuführen und der ordnungsgemäße Ein- oder Anbau bestätigen zu lassen.

Die in den Anlagen aufgeführten Fahrzeugtypen entsprechen auch nach erfolgter Umrüstung den heute gültigen Vorschriften der StVZO. Das vorliegende Teilegutachten verliert seine Gültigkeit, wenn sich durch Umrüstung berührte Bauvorschriften der StVZO ändern oder an den Kraftfahrzeugen Änderungen eintreten, die die Begutachtungspunkte beeinflussen.

### 0. Hinweise für den Fahrzeughalter

**Unverzügliche Durchführung und Bestätigung der Änderungsabnahme:**

Durch die vorgenommene Änderung erlischt die Betriebserlaubnis des Fahrzeuges, wenn nicht unverzüglich die gemäß StVZO § 19 Abs. 3 vorgeschriebene Änderungsabnahme durchgeführt und bestätigt wird oder festgelegte Auflagen nicht eingehalten werden!

Nach der Durchführung der technischen Änderung ist das Fahrzeug unter Vorlage des vorliegenden Teilegutachtens unverzüglich einem amtlich anerkannten Sachverständigen oder Prüfer einer Technischen Prüfstelle oder einem Prüfingenieur einer amtlich anerkannten Überwachungsorganisation zur Durchführung und Bestätigung der vorgeschriebenen Änderungsabnahme vorzuführen.

**Einhaltung von Hinweisen und Auflagen:**

Die unter III. und IV. aufgeführten Hinweise und Auflagen sind dabei zu beachten.

**Mitführen von Dokumenten:**

Nach der durchgeführten Abnahme ist der Nachweis mit der Bestätigung über die Änderungsabnahme mit den Fahrzeugpapieren mitzuführen und zuständigen Personen auf Verlangen vorzuzeigen; dies entfällt nach erfolgter Berichtigung der Fahrzeugpapiere.

**Berichtigung der Fahrzeugpapiere:**

Die Berichtigung der Fahrzeugpapiere durch die zuständige Zulassungsbehörde ist durch den Fahrzeughalter entsprechend der Festlegung in der Bestätigung der ordnungsgemäßen Änderung zu beantragen.

Weitere Festlegungen sind der Bestätigung der ordnungsgemäßen Änderung zu entnehmen.

## I. Übersicht

| Ausführung | Ausführungsbezeichnung | | Loch-kreis in mm / -zahl | Mitten-loch in mm | Ein-preß-tiefe in mm | zul. Rad-last in kg | zul. Abroll umf. in mm | gültig ab Fertig. Datum |
|---|---|---|---|---|---|---|---|---|
| | Kennzeichnung Rad | Kennzeichnung Zentrierring | | | | | | |
| 510840634 | TU28DA 8,5x19 ET40 | Ø73,1 - Ø63,4 | 108/5 | 63,4 | 40 | 695 | 2297 | 11/20 |
| 510840634 | TU28DA 8,5x19 ET40 | Ø73,1 - Ø63,4 | 108/5 | 63,4 | 40 | 720 | 2220 | 11/20 |
| 510840731 | TU28DA 8,5*19 ET40 | ohne | 108/5 | 73,1 | 40 | 720 | 2220 | 11/20 |
| 511040651 | TU28DA 8,5x19 ET40 | Ø73,1 - Ø65,1 | 110/5 | 65,1 | 40 | 720 | 2220 | 11/20 |
| 511243571 | TU28DA 8,5x19 ET43 | Ø73,1 - Ø57,1 | 112/5 | 57,1 | 43 | 715 | 2223 | 11/20 |
| 511243571 | TU28DA 8,5x19 ET43 | Ø73,1 - Ø57,1 | 112/5 | 57,1 | 43 | 720 | 2220 | 11/20 |
| 511243665 | TU28DA 8,5x19 ET43 | Ø73,1 - Ø66,5 | 112/5 | 66,5 | 43 | 715 | 2223 | 11/20 |
| 511243665 | TU28DA 8,5x19 ET43 | Ø73,1 - Ø66,5 | 112/5 | 66,5 | 43 | 720 | 2220 | 11/20 |
| 5114343601 | TU28DA 8,5x19 ET43 | Ø73,1 - Ø60,1 | 114,3/5 | 60,1 | 43 | 720 | 2220 | 11/20 |
| 5114343671 | TU28DA 8,5x19 ET43 | Ø73,1 - Ø67,1 | 114,3/5 | 67,1 | 43 | 700 | 2284 | 11/20 |
| 5114343671 | TU28DA 8,5x19 ET43 | Ø73,1 - Ø67,1 | 114,3/5 | 67,1 | 43 | 720 | 2220 | 11/20 |
| 511543702 | TU28DA 8,5x19 ET43 | Ø73,1 - Ø70,2 | 115/5 | 70,2 | 43 | 720 | 2220 | 11/20 |
| 511543731 | TU28DA 8,5*19 ET43 | ohne | 115/5 | 73,1 | 43 | 720 | 2220 | 11/20 |

### I.1. Beschreibung der Sonderräder

Hersteller : JMS-Fahrzeugteile GmbH
:
: D-72141 Walddorfhäslach

Handelsmarke : BARRACUDA

Korrosionsschutz : Mehrschicht-Einbrennlackierung

Masse des Rades : ca. 10,8 kg

### I.2. Radanschluss

siehe Anlage

### I.3. Kennzeichnung der Sonderräder

An den Sonderrädern wird folgende Kennzeichnung an der Außen- bzw. Innenseite eingegossen bzw. eingeprägt, siehe Beispiel der Radausführung 510840731:

| | : Außenseite | : Innenseite |
|---|---|---|
| Handelsmarke | : -- | : BARRACUDA |
| Radtyp | : -- | : TU28DA 8,5x19 |
| Radgröße | : -- | : 8.5J X 19 EH2+ |
| Einpreßtiefe | : -- | : ET43 |
| Herstellungsdatum | : -- | : Fertigungsmonat und -jahr<br>: z.B. 11/20 |

Zusätzlich können an der Radinnenseite bzw. -außenseite verschiedene Kontrollzeichen angebracht sein.

### I.4. Verwendungsbereich

Die Sonderräder sind für Personenkraftwagen vorgesehen.

## II. Sonderradprüfung

Sonderradprüfungen, s. Bericht-Nr. 366-0111-21-WIRD-TB der TÜV AUSTRIA AUTOMOTIVE GMBH vom 29.03.2021.

## III. Anbau- und Verwendungsprüfung:

### III.1. Anbauuntersuchung am Fahrzeug:

Wenn die Auflagen und Hinweise in den Anlagen erfüllt sind, haben die Räder ausreichenden Abstand von Brems- und Fahrwerksteilen, und die Freigängigkeit der Reifen ist bei den im Straßenverkehr üblichen Bedingungen gewährleistet.

### III.2. Fahrversuche:

Freigaben der Fahrzeughersteller über Felgengröße, Einpresstiefe und Größen der Bereifung liegen teilweise nicht vor.

Für die Verwendung der Sonderräder wurden Anbau-, Freigängigkeits und Handlingprüfungen durchgeführt. Der Untersuchungsumfang entspricht den Kriterien der Richtlinie für die Prüfung von Sonderrädern für Kfz und ihre Anhänger (BMV/StV 13/36.25.07-20.01 vom 25.11.1998, VkBl S. 1377), Punkt 4.6.8 Anbauprüfung, und des VdTÜV-Merkblattes Nr. 751 (Begutachtung von baulichen Veränderungen an M- und N-Fahrzeugen unter besonderer Berücksichtigung der Betriebsfestigkeit, Ausgabe 12.2020 Anhang I). Bei den durchgeführten Prüfungen ergaben sich im Vergleich zur serienmäßigen Ausrüstung der Fahrzeuge keine Beanstandungen. Kriterien des Fahrkomforts lagen der Beurteilung nicht zugrunde. Der Kraftstoffverbrauch mit den von der Serie abweichenden Rad/Reifen-Kombinationen wurde nicht gemessen.

Die Spurverbreiterung beträgt an den geprüften Fahrzeugen weniger als 2 % der serienmäßigen Spurweite. Deshalb ist eine Prüfung der Fahrwerksfestigkeit nicht erforderlich.

## IV. Zusammenfassung:

Es wird bescheinigt, dass die im Verwendungsbereich beschriebenen Fahrzeuge nach der Änderung und der durchgeführten und bestätigten Änderungsabnahme unter Beachtung der in diesem Teilgutachten genannnten Hinweise / Auflagen insoweit den Vorschriften der StVZO in der heute gültigen Fassung entsprechen.
Die Prüfungen wurden entsprechend den relevanten Anforderungen der EN ISO/IEC 17025:2005 durchgeführt.
Der Hersteller ( Inhaber des Teilegutachtens ) hat den Nachweis ( TÜV AUSTRIA AUTOMOTIVE GMBH Reg. - Nr 20110 029115 ) erbracht, dass er ein Qualitätssicherungssystem gemäß Anlage XIX, Abschnitt 2 StVZO unterhält.
Das Teilegutachten umfasst die Blätter 1 - 5 einschließlich der unter V. aufgeführten Anlagen und darf nur im vollen Wortlaut vervielfältigt und weitergegeben werden.
Das Teilegutachten verliert seine Gültigkeit bei technischen Änderungen am Fahrzeugteil, oder wenn vorgenommene Änderungen an dem beschriebenen Fahrzeugtyp die Verwendung des Teiles beeinflussen sowie bei Änderung der gesetzlichen Grundlagen.
Das Prüflabor ist als Technischer Dienst entsprechend EG-FGV für das Typgenehmigungsverfahren des Kraftfahrt-Bundesamtes unter der Registrier-Nr. KBA-P 00055-00 anerkannt.

## V. Unterlagen und Anlagen:

### V.1. Verwendungsbereichsanlagen:

Folgender Verwendungsbereich wurde festgelegt:

| Anlage | Hersteller | Ausführung | ET | erstellt am | Allg. Hinweise |
|---|---|---|---|---|---|
| 1 | FORD, FORD MOTOR, JAGUAR, Jaguar Land Rover Limited, JAGUAR LAND ROVER LIMITED (GB), LAND ROVER (GB), VOLVO, VOLVO CAR CORPORATION | 510840634; 510840634 | 40 | 26.04.2021 | liegt bei |
| 2 | FIAT, OPEL, OPEL / VAUXHALL, SAAB | 511040651 | 40 | 26.04.2021 | liegt bei |
| 3 | AUDI, AUDI AG, QUATTRO GmbH, SEAT, SEAT, S.A., SKODA, VOLKSWAGEN | 511243571; 511243571 | 43 | 26.04.2021 | liegt bei |
| 4 | AUDI, Bayerische Motorenwerke AG, BMW AG, DAIMLER, DAIMLER BENZ AG, DAIMLER (D), DB, MERCEDES-AMG, MERCEDES-BENZ, Nissan International S. A., QUATTRO GmbH, Ssangyong Motor Co., Ltd. | 511243665; 511243665 | 43 | 26.04.2021 | liegt bei |
| 5 | SUZUKI, TOYOTA, Toyota Motor Europe NV/SA, TOYOTA MOTOR EUROPE NV/SA | 5114343601 | 43 | 26.04.2021 | liegt bei |
| 6 | HYUNDAI, Hyundai Motor Company, HYUNDAI Motor Company, HYUNDAI MOTOR (CZ), HYUNDAI MOTOR EUROPE, KIA, KIA MOTORS (SK), MAZDA, Mazda Motor Corporation, Mazda Motor Logistics Europe | 5114343671; 5114343671 | 43 | 26.04.2021 | liegt bei |
| 7 | OPEL / VAUXHALL | 511543702 | 43 | 26.04.2021 | liegt bei |

### V.2. Allgemeine Hinweise:

siehe Anlage: Allgemeine Hinweise

### V.3. Technische Unterlagen:

siehe Anlage: Technische Unterlagen

TÜV AUSTRIA AUTOMOTIVE GMBH TÜV AUSTRIA

Fleischer

Sachverständiger
Prüflabor DIN EN ISO/IEC 17025:2017
Wien, 26.04.2021
HOT

**Fahrzeughersteller** **SUZUKI, TOYOTA, Toyota Motor Europe NV/SA, TOYOTA MOTOR EUROPE NV/SA**

**Raddaten:**

| | | | |
|---|---|---|---|
| Radgröße nach Norm | : 8 1/2 J X 19 EH2+ | Einpreßtiefe (mm) | : 43 |
| Lochkreis (mm)/Lochzahl | : 114,3/5 | Zentrierart | : Mittenzentrierung |

**Technische Daten, Kurzfassung**

| Ausführung | Ausführungsbezeichnung | | Mittenloch in mm | Zentrierring-werkstoff | zul. Rad-last in kg | zul. Abroll umf. in mm | gültig ab Fertig datum |
|---|---|---|---|---|---|---|---|
| | Kennzeichnung Rad | Kennzeichnung Zentrierring | | | | | |
| 5114343601 | TU28DA 8,5x19 ET43 | Ø73,1 - Ø60,1 | 60,1 | | 720 | 2220 | 11/20 |

Im Fahrzeug vorgeschriebene Fahrzeugsysteme, z. B. Reifendruckkontrollsysteme, müssen nach Anbau der Sonderräder funktionsfähig bleiben.

Der Fahrzeughalter muss auf die Kontrolle des Anzugsmoments der Befestigungsmittel nach einer Wegstrecke von 50km hingewiesen werden.

**Verwendungsbereich/Fz-Hersteller : SUZUKI**

Befestigungsteile : Kegelbund-muttern M12x1,25, Kegelw. 60 Grad

Zubehör : Zentrierring: Ø73,1 - Ø60,1, Nabenkappe: 136 + BARRACUDA

Anzugsmoment der Befestigungsteile : 85 Nm

Verkaufsbezeichnung: **SUZUKI SX4**

| Fahrzeugtyp | Betriebserlaubnis | kW | Reifen | Auflagen zu Reifen | Auflagen |
|---|---|---|---|---|---|
| GY | e4*2001/116*0124*.. | 79 - 88 | 215/35R19 85 | 22I; 24C; 24M | Stufenheck; Frontantrieb; 10B; 11G; 11H; 11K; 12A; 51A; 71C; 71K; 721; 725; 73C; 74A; 74P |
| | | | 225/35R19 84 | 22I; 24C; 24M | |

**Verwendungsbereich/Fz-Hersteller : TOYOTA, Toyota Motor Europe NV/SA, TOYOTA MOTOR EUROPE NV/SA**

Befestigungsteile : Kegelbund-muttern M12x1,5, Kegelw. 60 Grad

Zubehör : Zentrierring: Ø73,1 - Ø60,1, Nabenkappe: 136 + BARRACUDA

Anzugsmoment der Befestigungsteile : 103 Nm für Typ : AX1T(EU,M); AX1T(EU,M)-TMG; E15J(a); E15UT(a); E15UT(a)MS1; XA4(EU,M); XA4(EU,M)-TMG; XV7(EU,M); XZ1L(EU,M); ZA1(EU,M); ZA1(EU,M)-TMG

110 Nm für Typ : XC1(EU,M)
120 Nm für Typ : XPA1G(EU,M)

Verkaufsbezeichnung: **AURIS**

| Fahrzeugtyp | Betriebserlaubnis | kW | Reifen | Auflagen zu Reifen | Auflagen |
|---|---|---|---|---|---|
| E15J(a)<br>E15UT(a)<br>E15UT(a)MS<br>1 | e11*2001/116*0299*..<br>e11*2001/116*0305*..<br>e11*2007/46*0167*.. | 108 - 130 | 225/35R19 88W | 21P; 21S; 24M | bis e11*2001/116*0305*13; 2-türig; 4-türig;<br><br>10B; 11G; 11H; 11K; 12A; 51A; 71C; 71K; 721; 725; 73C; 74A; 74P; MB0 |

Verkaufsbezeichnung: **LEXUS ES300H**

| Fahrzeugtyp | Betriebserlaubnis | kW | Reifen | Auflagen zu Reifen | Auflagen |
|---|---|---|---|---|---|
| XZ1L(EU, M) | e6*2007/46*0250*.. | 131 | 225/40R19 93 | 124 | 10B; 11G; 11H; 11K; 51A; 71C; 71K; 721; 725; 73C; 74A; 74P |
| | | | 235/40R19 92 | 124 | |
| | | | 245/35R19 93 | 12A | |
| | | | 255/35R19 92 | 12A | |

Verkaufsbezeichnung: **LEXUS RC200T, Lexus RC300H**

| Fahrzeugtyp | Betriebserlaubnis | kW | Reifen | Auflagen zu Reifen | Auflagen |
|---|---|---|---|---|---|
| XC1(EU, M) | e11*2007/46*2883*.. | 133 - 180 | 235/40R19 96 | GAR; 26P; 27H | Coupe; Heckantrieb; 10B; 11G; 11H; 11K; 12A; 51A; 71C; 71K; 721; 725; 73C; 74A; 74P; 83L |

Verkaufsbezeichnung: **LEXUS RC300H**

| Fahrzeugtyp | Betriebserlaubnis | kW | Reifen | Auflagen zu Reifen | Auflagen |
|---|---|---|---|---|---|
| XC1(EU, M) | e6*2007/46*0336*.. | 133 - 180 | 235/40R19 96 | GAR; 26P; 27H | Coupe; Heckantrieb; 10B; 11G; 11H; 11K; 12A; 51A; 71C; 71K; 721; 725; 73C; 74A; 74P; 83L |

Verkaufsbezeichnung: **LEXUS UX200, LEXUS UX250H**

| Fahrzeugtyp | Betriebserlaubnis | kW | Reifen | Auflagen zu Reifen | Auflagen |
|---|---|---|---|---|---|
| ZA1(EU, M)<br>ZA1(EU, M)-TMG | e6*2007/46*0263*..<br><br>e13*2007/46*2005*.. | 112 | 225/45R19 92 | | UX250H; 10B; 11G; 11H; 11K; 12A; 51A; 71C; 71K; 721; 725; 73C; 74A; 74P |
| | | | 235/40R19 92 | | |
| | | | 235/45R19 95 | | |
| | | | 245/40R19 94 | 26P | |

Verkaufsbezeichnung: **TOYOTA CAMRY**

| Fahrzeugtyp | Betriebserlaubnis | kW | Reifen | Auflagen zu Reifen | Auflagen |
|---|---|---|---|---|---|
| XV7(EU, M) | e6*2007/46*0322*.. | 131 | 225/40R19 93 | 26P | nur Hybrid; 10B; 11G; 11H; 11K; 12A; 51A; 71C; 71K; 721; 725; 73C; 74A; 74P |
| | | | 235/40R19 92 | 26P | |
| | | | 245/35R19 93 | 248; 26B | |
| | | | 255/35R19 92 | 245; 248; 26B; 26N; 27H | |

Verkaufsbezeichnung: **TOYOTA C-HR**

| Fahrzeugtyp | Betriebserlaubnis | kW | Reifen | Auflagen zu Reifen | Auflagen |
|---|---|---|---|---|---|
| AX1T(EU, M)<br>AX1T(EU, M)-TMG | e11*2007/46*3641*..,<br>e6*2007/46*0338*..<br>e13*2007/46*1765*.. | 72 - 112 | 225/45R19 92 | 26N; 26P; 27I | Allradantrieb;<br>Frontantrieb;<br>10B; 11G; 11H; 11K;<br>12A; 51A; 71C; 71K;<br>721; 725; 73C; 74A;<br>74P |
| | | | 235/40R19 92 | 245; 26B; 26N; 27I | |
| | | | 235/45R19 95 | 245; 26B; 26N; 27I | |
| | | | 245/40R19 94 | 24J; 248; 26B; 26J; 27B; 27H | |
| | | | 255/40R19 96 | 24J; 248; 26B; 26J; 27B; 27H | |

Verkaufsbezeichnung: **Toyota GR Yaris**

| Fahrzeugtyp | Betriebserlaubnis | kW | Reifen | Auflagen zu Reifen | Auflagen |
|---|---|---|---|---|---|
| XPA1G(EU, M) | e6*2007/46*0454*.. | 192 | 225/35R19 88 | 26P; 27H | Allradantrieb;<br>10B; 11G; 11H; 11K;<br>12A; 51A; 71C; 71K;<br>721; 725; 73C; 74A;<br>74P |
| | | | 235/30R19 86 | 26N; 26P; 27H | |
| | | | 245/30R19 89 | 26B; 26N; 27F | |

Verkaufsbezeichnung: **TOYOTA RAV4**

| Fahrzeugtyp | Betriebserlaubnis | kW | Reifen | Auflagen zu Reifen | Auflagen |
|---|---|---|---|---|---|
| XA4(EU, M)<br>XA4(EU, M)-TMG | e6*2007/46*0166*..<br>e13*2007/46*1658*.. | 91 - 114 | 235/45R19 95 | | ab e6*2001/116*0105*09;<br>Allradantrieb;<br>Frontantrieb;<br>10B; 11G; 11H; 11K;<br>12A; 51A; 71C; 71K;<br>721; 725; 73C; 74A;<br>74P |

**Auflagen**

10B) Die mindestens erforderlichen Geschwindigkeitsbereiche der zu verwendenden Reifen sind, mit Ausnahme der Reifen mit M+S-Profil, den Fahrzeugpapieren zu entnehmen. Die für M+S Reifen zulässige Höchstgeschwindigkeit ist im Blickfeld des Fahrzeugführer sinnfällig anzugeben und im Betrieb nicht zu überschreiten.Die zulässige Achslast des Fahrzeuges darf nicht größer sein als das Zweifache der auf Seite 1 dieser Anlage angegebenen Radlast unter Berücksichtigung des angegebenen Abrollumfanges.

11G) Die Brems-, Lenkungsaggregate und das Fahrwerk mit Ausnahme von Sonder-Fahrwerksfedern müssen, sofern diese durch keine weiteren Auflagen berührt werden, dem Serienstand entsprechen. Für die Sonder-Fahrwerksfedern muß eine Allgemeine Betriebserlaubnis oder ein Teilegutachten vorliegen; gegen die Verwendung der Rad/Reifenkombination dürfen keine technischen Bedenken bestehen. Wird gleichzeitig mit dem Anbau der Sonderräder eine Fahrwerksänderung vorgenommen, so ist diese und ihre Auswirkung auf den Anbau der Sonderräder gesondert zu beurteilen.

11H) Wird das serienmäßige Ersatzrad verwendet, soll mit mäßiger Geschwindigkeit und nicht länger als erforderlich gefahren werden. Hierbei müssen die serienmäßigen Befestigungsteile verwendet werden. Bei Fahrzeugausführungen mit Allradantrieb ist bei Verwendung des Ersatzrades darauf zu achten, daß nur Reifen mit gleich großem Abrollumfang zulässig sind.

11K) Der vorschriftsmäßige Zustand des Fahrzeuges ist durch einen amtlich anerkannten Sachverständigen oder Prüfer für den Kraftfahrzeugverkehr oder einen Prüfingenieur einer Überwachungsorganisation oder einen Angestellten nach Abschnitt 4 der Anlage VIIIb zur StVZO unter Angabe von FAHRZEUGHERSTELLER, FAHRZEUGTYP und FAHRZEUGIDENTIFIZIERUNGSNUMMER auf einem

Nachweis entsprechend dem im Beispielkatalog zum §19 StVZO veröffentlichten Muster bescheinigen zu lassen.

124) Die Verwendung von feingliedrigen Schneeketten, die nicht mehr als 8 mm (einschließlich Kettenschloss) auftragen, ist nur an der Achse, die in der Betriebsanleitung des Fahrzeuges genannt wird, möglich.

12A) Die Verwendung von Schneeketten ist nicht möglich, es sei denn, dass für den hier aufgeführten Fahrzeugtyp eine weitere Umrüstmöglichkeit im Gutachten aufgeführt ist.
Für diese Umrüstung mit der Einschränkung in Spalte Auflagen "Auflagen zu Reifen" sind die dort aufgeführten Auflagen und Hinweise zu beachten.

21P) Durch Anlegen bzw. Bearbeiten der vorderen Radhausausschnittkanten und Kunststoffinnenkotflügel über die gesamte Radhausausschnittkantenlänge ist die Freigängigkeit der Rad/Reifen-Kombination unter Berücksichtigung der maximal zulässigen Betriebsbreite nach ETRTO bzw. WdK (1,04 fache Nennbreite des Reifens) herzustellen.

21S) Durch Anlegen der Kunststoffinnenkotflügel auf der Radaußenseite an die vorderen Radhäuser über die gesamte Radhausausschnittkantenlänge ist die Freigängigkeit der Rad/Reifen-Kombination unter Berücksichtigung der maximal zulässigen Betriebsbreite nach ETRTO bzw. WdK (1,04 fache Nennbreite des Reifens) herzustellen.

22I) Durch Anlegen bzw. Bearbeiten der hinteren Radhausausschnittkanten und Kunststoffinnenkotflügel über die gesamte Radhausausschnittkantenlänge ist die Freigängigkeit der Rad/Reifen-Kombination unter Berücksichtigung der maximal zulässigen Betriebsbreite nach ETRTO bzw. WdK (1,04 fache Nennbreite des Reifens) herzustellen.

245) Die Radabdeckung an Achse 1 ist durch Ausstellen der Frontschürze und des Kotflügels oder durch Anbau von dauerhaft befestigten Karosserieteilen im Bereich 30 Grad vor der Radmitte herzustellen. Je nach Rüstzustand des Fahrzeuges (z. B. Fahrzeugtieferlegung, Radabdeckungsverbreiterung, usw.) kann es möglich sein, dass die Radabdeckung ausreichend ist. Die gesamte Breite der Rad/Reifenkombination muss, unter Beachtung des maximal möglichen Betriebsmaßes des Reifens (1,04 fache der Nennbreite des Reifens), im oben genannten Bereich abgedeckt sein.

248) Die Radabdeckung an Achse 2 ist durch Ausstellen der Heckschürze und des Kotflügels oder durch Anbau von dauerhaft befestigten Karosserieteilen im Bereich 50 Grad hinter der Radmitte herzustellen. Je nach Rüstzustand des Fahrzeuges (z. B. Fahrzeugtieferlegung, Radabdeckungsverbreiterung, usw.) kann es möglich sein, dass die Radabdeckung ausreichend ist. Die gesamte Breite der Rad/Reifenkombination muss, unter Beachtung des maximal möglichen Betriebsmaßes des Reifens (1,04 fache der Nennbreite des Reifens), im oben genannten Bereich abgedeckt sein.

24C) Die Radabdeckung an Achse 1 ist durch Ausstellen der Frontschürze und des Kotflügels oder durch Anbau von dauerhaft befestigten Karosserieteilen im Bereich 30 Grad vor der Radmitte und 50 Grad hinter der Radmitte herzustellen. Die gesamte Breite der Rad/Reifenkombination muss, unter Beachtung des maximal möglichen Betriebsmaßes des Reifens (1,04 fache der Nennbreite des Reifens), im oben genannten Bereich abgedeckt sein.

24J) Die Radabdeckung an Achse 1 ist durch Ausstellen der Frontschürze und des Kotflügels oder durch Anbau von dauerhaft befestigten Karosserieteilen im Bereich 30 Grad vor der Radmitte und 50 Grad hinter der Radmitte herzustellen. Je nach Rüstzustand des Fahrzeuges (z. B. Fahrzeugtieferlegung, Radabdeckungsverbreiterung, usw.) kann es möglich sein, dass die Radabdeckung ausreichend ist. Die gesamte Breite der Rad/Reifenkombination muss, unter Beachtung des maximal möglichen Betriebsmaßes des Reifens (1,04 fache der Nennbreite des Reifens), im oben genannten Bereich abgedeckt sein.

24M) Die Radabdeckung an Achse 2 ist durch Ausstellen der Heckschürze und des Kotflügels oder durch Anbau von dauerhaft befestigten Karosserieteilen im Bereich 30 Grad vor der Radmitte und 50 Grad hinter der Radmitte herzustellen. Je nach Rüstzustand des Fahrzeuges (z. B. Fahrzeugtieferlegung, Radabdeckungsverbreiterung, usw.) kann es möglich sein, dass die Radabdeckung ausreichend ist. Die gesamte Breite der Rad/Reifenkombination muss, unter Beachtung des maximal möglichen

Betriebsmaßes des Reifens (1,04 fache der Nennbreite des Reifens), im oben genannten Bereich abgedeckt sein.

26B) Durch Anlegen der vorderen Radhausausschnittkanten und Kunststoffinnenkotflügel ist die Freigängigkeit der Rad/Reifen-Kombination herzustellen. Die genauen Maße / Bereiche sind dem beigefügten Anhang / Hinweisblatt "Nacharbeitsprofile Fahrzeug" am Ende dieser Anlage zu entnehmen.

26J) Durch Aufweiten bzw. Ausstellen der vorderen Radhäuser ist die Freigängigkeit der Rad/Reifen-Kombination herzustellen. Die genauen Maße / Bereiche sind dem beigefügten Anhang / Hinweisblatt "Nacharbeitsprofile Fahrzeug" am Ende dieser Anlage zu entnehmen.

26N) Durch Aufweiten bzw. Ausstellen der vorderen Radhäuser ist die Freigängigkeit der Rad/Reifen-Kombination unter Berücksichtigung der maximal zulässigen Betriebsbreite nach ETRTO bzw. WdK (1,04 fache Nennbreite des Reifens) herzustellen. Die genauen Maße / Bereiche sind dem beigefügten Anhang / Hinweisblatt "Nacharbeitsprofile Fahrzeug" am Ende dieser Anlage zu entnehmen.

26P) Durch Anlegen der vorderen Radhausausschnittkanten und Kunststoffinnenkotflügel ist die Freigängigkeit der Rad/Reifen-Kombination unter Berücksichtigung der maximal zulässigen Betriebsbreite nach ETRTO bzw. WdK (1,04 fache Nennbreite des Reifens) herzustellen. Die genauen Maße / Bereiche sind dem beigefügten Anhang / Hinweisblatt "Nacharbeitsprofile Fahrzeug" am Ende dieser Anlage zu entnehmen.

27B) Durch Anlegen der hinteren Radhausausschnittkanten und Kunststoffinnenkotflügel ist die Freigängigkeit der Rad/Reifen-Kombination herzustellen. Die genauen Maße / Bereiche sind dem beigefügten Anhang / Hinweisblatt "Nacharbeitsprofile Fahrzeug" am Ende dieser Anlage zu entnehmen.

27F) Durch Aufweiten bzw. Ausstellen der hinteren Radhäuser ist die Freigängigkeit der Rad/Reifen-Kombination herzustellen. Die genauen Maße / Bereiche sind dem beigefügten Anhang / Hinweisblatt "Nacharbeitsprofile Fahrzeug" am Ende dieser Anlage zu entnehmen.

27H) Durch Aufweiten bzw. Ausstellen der hinteren Radhäuser ist die Freigängigkeit der Rad/Reifen-Kombination unter Berücksichtigung der maximal zulässigen Betriebsbreite nach ETRTO bzw. WdK (1,04 fache Nennbreite des Reifens) herzustellen. Die genauen Maße / Bereiche sind dem beigefügten Anhang / Hinweisblatt "Nacharbeitsprofile Fahrzeug" am Ende dieser Anlage zu entnehmen.

27I) Durch Anlegen der hinteren Radhausausschnittkanten und Kunststoffinnenkotflügel ist die Freigängigkeit der Rad/Reifen-Kombination unter Berücksichtigung der maximal zulässigen Betriebsbreite nach ETRTO bzw. WdK (1,04 fache Nennbreite des Reifens) herzustellen. Die genauen Maße / Bereiche sind dem beigefügten Anhang / Hinweisblatt "Nacharbeitsprofile Fahrzeug" am Ende dieser Anlage zu entnehmen.

51A) Der vom Fahrzeughersteller (siehe Betriebsanleitung oder Reifenfülldruckhinweis am Fahrzeug) bzw. Reifenhersteller vorgeschriebene Reifenfülldruck ist zu beachten.
Die Verwendung von Reifen mit Notlaufeigenschaften ist laut Hersteller nur mit Reifenfülldrucküberwachungssystem zulässig.

71C) Zum Auswuchten der Sonderräder dürfen an der Felgeninnenseite nur Klebegewichte angebracht werden.

71K) Zum Auswuchten der Sonderräder dürfen an der Felgenaußenseite nur Klebegewichte unterhalb des Tiefbetts angebracht werden.

721) Es ist nur die Verwendung von Gummiventilen oder Metallschraubventilen mit Überwurfmutter von außen, die weitgehend den Normen (DIN, E.T.R.T.O. bzw. Tire and Rim) entsprechen und die für einen Ventilloch-Nenndurchmesser von 11,3 mm geeignet sind, zulässig.
Das Ventil darf nicht über den Felgenrand hinausragen. Es sind die Montagehinweise des Ventilherstellers zu beachten.

725) Bei Fahrzeugen mit einer bauartbedingten Höchstgeschwindigkeit über 210 km/h sind nur Metallschraubventile zulässig. Es sind die Montagehinweise des Ventilherstellers zu beachten.

73C) Es ist nur die Verwendung von schlauchlosen Reifen zulässig.

74A) Es dürfen nur die vom Radhersteller mitzuliefernden Radbefestigungsteile verwendet werden, dabei ist die Gewindegröße der serienmäßigen Befestigungsteile zu beachten. Bei Verwendung von Radschrauben, ist die, in der Anlage zum Gutachten, dem Fahrzeug zugeordnete Schaftlänge zu beachten.

74P) Radausführungen mit Zentrierring im Mittenloch sind nur zulässig, wenn die im Gutachten beschriebenen Zentrierringe verwendet werden.

83L) Die Verwendung der Räder ist an Fahrzeugausführungen mit Bremsscheibendurchmesser 335mm an der Vorderachse nicht zulässig!

GAR) Es sind die serienmäßigen Reifen-Kombinationen zulässig.
Reifengröße:
Vorderachse: 235/40R19
Hinterachse: 265/35R19
Ist eine der beiden Reifengrößen im Gutachten nicht aufgeführt, so ist die nicht aufgeführte Reifengröße nur auf einer anderen Felgengröße zulässig. Die Hinweise und Empfehlungen des Fahrzeugherstellers sind bei Verwendung dieser Reifengröße zu beachten.
Die erforderlichen Auflagen und Hinweise sind achsweise zu beachten.

MB0) Die Verwendung der Sonderräder ist an Fahrzeugausführungen mit Bremsscheibendurchmesser 275 mm (Dicke 22mm) an der Vorderachse nicht zulässig.

## Nacharbeitsprofile Fahrzeug

**Fahrzeug:**

Hersteller: TOYOTA
Fahrzeugtyp: ZA1(EU,M)-TMG
Genehm.Nr.: e13*2007/46*2005*..
Handelsbez.: LEXUS UX200, LEXUS UX250H

Variante(n):

**Nacharbeit Radhausausschnittkantenbereich:**

| Auflagen | Nacharbeit im Bereich | | Achse |
|---|---|---|---|
| | von [mm] | bis [mm] | |
| 26B | x = 220 | y = 330 | VA |
| 26P | x = 270 | y = 380 | VA |
| 27B | x = 250 | y = 215 | HA |
| 27I | x = 300 | y = 265 | HA |

**Aufweiten Radhausausschnittkantenbereich:**

| Auflagen | Im Bereich | | Aufweiten | Achse |
|---|---|---|---|---|
| | von [mm] | bis [mm] | um [mm] | |
| 27F | x = 300 | y = 265 | 26 | HA |
| 27H | x = 300 | y = 265 | 8 | HA |
| 26J | x = 270 | y = 380 | 22 | VA |
| 26N | x = 270 | y = 380 | 8 | VA |

## Nacharbeitsprofile Fahrzeug

**Fahrzeug:**

Hersteller: TOYOTA
Fahrzeugtyp: AX1T(EU,M)-TMG
Genehm.Nr.: e13*2007/46*1765*..
Handelsbez.: TOYOTA C-HR

Variante(n):

**Nacharbeit Radhausausschnittkantenbereich:**

| Auflagen | Nacharbeit im Bereich | | Achse |
|---|---|---|---|
| | von [mm] | bis [mm] | |
| 26B | x = 300 | y = 250 | VA |
| 26P | x = 250 | y = 200 | VA |
| 27B | x = 300 | y = 300 | HA |
| 27I | x = 250 | y = 250 | HA |

**Aufweiten Radhausausschnittkantenbereich:**

| Auflagen | Im Bereich | | Aufweiten | Achse |
|---|---|---|---|---|
| | von [mm] | bis [mm] | um [mm] | |
| 27F | x = 300 | y = 250 | 30 | HA |
| 27H | x = 300 | y = 250 | 8 | HA |
| 26J | x = 300 | y = 250 | 30 | VA |
| 26N | x = 300 | y = 250 | 8 | VA |

## Nacharbeitsprofile Fahrzeug

**Fahrzeug:**

Hersteller: TOYOTA
Fahrzeugtyp: AX1T(EU,M)
Genehm.Nr.: e11*2007/46*3641*..
Handelsbez.: TOYOTA C-HR

Variante(n):

**Nacharbeit Radhausausschnittkantenbereich:**

| Auflagen | Nacharbeit im Bereich | | Achse |
|---|---|---|---|
| | von [mm] | bis [mm] | |
| 26B | x = 300 | y = 250 | VA |
| 26P | x = 250 | y = 200 | VA |
| 27B | x = 300 | y = 300 | HA |
| 27I | x = 250 | y = 250 | HA |

**Aufweiten Radhausausschnittkantenbereich:**

| Auflagen | Im Bereich | | Aufweiten | Achse |
|---|---|---|---|---|
| | von [mm] | bis [mm] | um [mm] | |
| 27F | x = 300 | y = 250 | 30 | HA |
| 27H | x = 300 | y = 250 | 8 | HA |
| 26J | x = 300 | y = 250 | 30 | VA |
| 26N | x = 300 | y = 250 | 8 | VA |

## Nacharbeitsprofile Fahrzeug

**Fahrzeug:**

Hersteller: TOYOTA
Fahrzeugtyp: XPA1G(EU,M)
Genehm.Nr.: e6*2007/46*0454*..
Handelsbez.: Toyota GR Yaris

Variante(n):

**Nacharbeit Radhausausschnittkantenbereich:**

| Auflagen | Nacharbeit im Bereich | | Achse |
|---|---|---|---|
| | von [mm] | bis [mm] | |
| 26B | x = 340 | y = 255 | VA |
| 26P | x = 290 | y = 205 | VA |

**Aufweiten Radhausausschnittkantenbereich:**

| Auflagen | Im Bereich | | Aufweiten | Achse |
|---|---|---|---|---|
| | von [mm] | bis [mm] | um [mm] | |
| 27F | x = 330 | y = 300 | 30 | HA |
| 27H | x = 330 | y = 300 | 8 | HA |
| 26J | x = 290 | y = 205 | 30 | VA |
| 26N | x = 290 | y = 205 | 8 | VA |

## Nacharbeitsprofile Fahrzeug

**Fahrzeug:**

Hersteller: TOYOTA
Fahrzeugtyp: XC1(EU,M)
Genehm.Nr.: e11*2007/46*2883*..
Handelsbez.: LEXUS RC200T, Lexus RC300H

Variante(n): Coupe, Heckantrieb

**Nacharbeit Radhausausschnittkantenbereich:**

| Auflagen | Nacharbeit im Bereich | | Achse |
|---|---|---|---|
| | von [mm] | bis [mm] | |
| 26B | x = 290 | y = 280 | VA |
| 26P | x = 240 | y = 230 | VA |

**Aufweiten Radhausausschnittkantenbereich:**

| Auflagen | Im Bereich | | Aufweiten | Achse |
|---|---|---|---|---|
| | von [mm] | bis [mm] | um [mm] | |
| 27F | x = 280 | y = 400 | 30 | HA |
| 27H | x = 180 | y = 330 | 8 | HA |
| 26J | x = 290 | y = 280 | 4 | VA |
| 26N | x = 290 | y = 280 | 4 | VA |

## Nacharbeitsprofile Fahrzeug

**Fahrzeug:**

Hersteller: TOYOTA
Fahrzeugtyp: ZA1(EU,M)
Genehm.Nr.: e6*2007/46*0263*..
Handelsbez.: LEXUS UX200, LEXUS UX250H

Variante(n):

**Nacharbeit Radhausausschnittkantenbereich:**

| Auflagen | Nacharbeit im Bereich | | Achse |
|---|---|---|---|
| | von [mm] | bis [mm] | |
| 26B | x = 220 | y = 330 | VA |
| 26P | x = 270 | y = 380 | VA |
| 27B | x = 250 | y = 215 | HA |
| 27I | x = 300 | y = 265 | HA |

**Aufweiten Radhausausschnittkantenbereich:**

| Auflagen | Im Bereich | | Aufweiten | Achse |
|---|---|---|---|---|
| | von [mm] | bis [mm] | um [mm] | |
| 27F | x = 300 | y = 265 | 26 | HA |
| 27H | x = 300 | y = 265 | 8 | HA |
| 26J | x = 270 | y = 380 | 22 | VA |
| 26N | x = 270 | y = 380 | 8 | VA |

## Nacharbeitsprofile Fahrzeug

**Fahrzeug:**

Hersteller: TOYOTA
Fahrzeugtyp: AX1T(EU,M)
Genehm.Nr.: e6*2007/46*0338*..
Handelsbez.: TOYOTA C-HR

Variante(n):

**Nacharbeit Radhausausschnittkantenbereich:**

| Auflagen | Nacharbeit im Bereich | | Achse |
|---|---|---|---|
| | von [mm] | bis [mm] | |
| 26B | x = 300 | y = 250 | VA |
| 26P | x = 250 | y = 200 | VA |
| 27B | x = 300 | y = 300 | HA |
| 27I | x = 250 | y = 250 | HA |

**Aufweiten Radhausausschnittkantenbereich:**

| Auflagen | Im Bereich | | Aufweiten | Achse |
|---|---|---|---|---|
| | von [mm] | bis [mm] | um [mm] | |
| 27F | x = 300 | y = 250 | 30 | HA |
| 27H | x = 300 | y = 250 | 8 | HA |
| 26J | x = 300 | y = 250 | 30 | VA |
| 26N | x = 300 | y = 250 | 8 | VA |

## Nacharbeitsprofile Fahrzeug

**Fahrzeug:**

Hersteller: TOYOTA
Fahrzeugtyp: XC1(EU,M)
Genehm.Nr.: e6*2007/46*0336*..
Handelsbez.: LEXUS RC300H

Variante(n):

**Nacharbeit Radhausausschnittkantenbereich:**

| Auflagen | Nacharbeit im Bereich | | Achse |
|---|---|---|---|
| | von [mm] | bis [mm] | |
| 26B | x = 290 | y = 280 | VA |
| 26P | x = 240 | y = 230 | VA |

**Aufweiten Radhausausschnittkantenbereich:**

| Auflagen | Im Bereich | | Aufweiten | Achse |
|---|---|---|---|---|
| | von [mm] | bis [mm] | um [mm] | |
| 27F | x = 280 | y = 400 | 30 | HA |
| 27H | x = 180 | y = 330 | 8 | HA |
| 26J | x = 290 | y = 280 | 4 | VA |
| 26N | x = 290 | y = 280 | 4 | VA |

## Nacharbeitsprofile Fahrzeug

**Fahrzeug:**

Hersteller: TOYOTA
Fahrzeugtyp: XV7(EU,M)
Genehm.Nr.: e6*2007/46*0322*..
Handelsbez.: TOYOTA CAMRY

Variante(n):

**Nacharbeit Radhausausschnittkantenbereich:**

| Auflagen | Nacharbeit im Bereich | | Achse |
|---|---|---|---|
| | von [mm] | bis [mm] | |
| 26B | x = 230 | y = 265 | VA |
| 26P | x = 180 | y = 215 | VA |
| 27B | x = 285 | y = 275 | HA |

**Aufweiten Radhausausschnittkantenbereich:**

| Auflagen | Im Bereich | | Aufweiten | Achse |
|---|---|---|---|---|
| | von [mm] | bis [mm] | um [mm] | |
| 27F | x = 285 | y = 275 | 20 | HA |
| 27H | x = 285 | y = 275 | 8 | HA |
| 26J | x = 230 | y = 265 | 20 | VA |
| 26N | x = 230 | y = 265 | 8 | VA |

Der Begutachtung zugrunde liegende Unterlagen:

| **Bezeichnung** | **Unterlagen mit Änderung** | **Datum / Änderung / Datum** |
|---|---|---|
| Radzeichnung | TUDB-1985FD-20210111 (TUV) | 11.01.2021 |
| Technischer Bericht | 366-0111-21-WIRD-TB | 29.03.2021 |

**Wuchtgewichte**

Sofern zum Auswuchten der Sonderräder an der Felgeninnenseite Klebegewichte unterhalb des Tiefbetts bzw. unterhalb der Felgenschulter bzw. Klammergewichte am inneren Felgenhorn angebracht werden, ist auf einen Mindestabstand von 3 mm zu Brems-, Fahrwerks- bzw. Lenkungsteilen zu achten.

**Allgemeine Reifenhinweise**

Reifen mit dem Geschwindigkeitssymbol V dürfen bei 210 km/h bis zu 100% und bei 240 km/h bis zu 91% ihrer maximalen Tragfähigkeit ausgelastet werden. Dazwischen wird linear interpoliert.

Reifen mit dem Geschwindigkeitssymbol W dürfen bei 240 km/h bis zu 100% und bei 270 km/h bis zu 85% ihrer maximalen Tragfähigkeit ausgelastet werden. Dazwischen wird linear interpoliert.

Reifen mit dem Geschwindigkeitssymbol Y dürfen bei 270 km/h bis zu 100% und bei 300 km/h bis zu 85% ihrer maximalen Tragfähigkeit ausgelastet werden. Dazwischen wird linear interpoliert.
Für Geschwindigkeiten über 300 km/h sind die Tragfähigkeiten vom Reifenhersteller zu bestätigen.

Bei der Bestimmung der Tragfähigkeit ist zur bauartbedingten Höchstgeschwindigkeit des Fahrzeuges eine Toleranz von 5% oder die vom Fahrzeughersteller vorgegebene Toleranz zu addieren und der Einfluß des Sturzwinkels zu beachten.

Bei Reifen mit der Geschwindigkeitsbezeichnung ZR sind die Tragfähigkeiten von den Reifenherstellern bestätigen zu lassen.

Die Bezieher der Sonderräder sind darauf hinzuweisen, dass der vom Reifenhersteller vorgeschriebenen Reifenfülldruck zu beachten ist.

Um ungünstige Einflüsse auf das Fahrverhalten zu vermeiden, sollten jeweils nur gleiche Reifen (Bauart, Hersteller und Profiltyp) am Fahrzeug montiert werden. Spezielle Auflagen im Gutachten bleiben hiervon unberührt.

**Ersatzrad**

Die Bezieher der Sonderräder müssen darauf hingewiesen werden, dass bei Verwendung des serienmäßigen Ersatzrades die serienmäßigen Radbefestigungsteile zu verwenden sind.

**Allgemeine Radhinweise**

Eine nachträgliche mechanische Bearbeitung und/oder thermische Behandlung ist nicht zulässig.

**Hinweisblatt zu den im Gutachten genannten Nacharbeitsauflagen Nr.**

26B, 26P, 27B, 27I, 26N, 26J, 27F, 27H

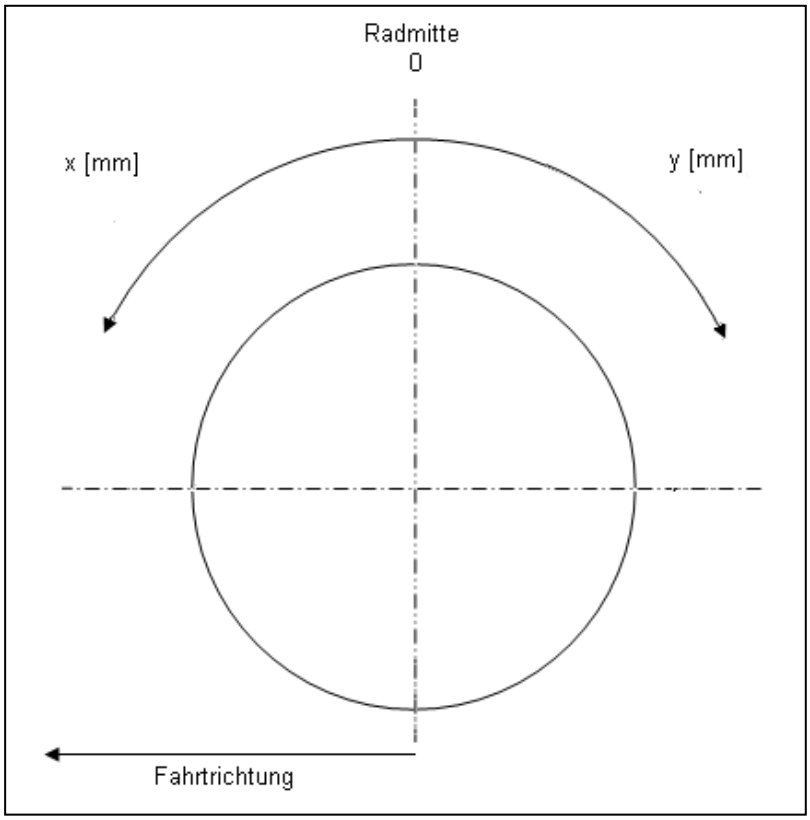

**ANLAGE: Radabdeckung**
Hersteller: JMS-Fahrzeugteile GmbH

Radtyp: TU28DA 8,5x19
Stand: 26.04.2021



Hinweisblatt zu den im Gutachten genannten Radabdeckungsauflagen Nr. 241 – 248, 24C, 24D, 24J und 24M.

Die nachfolgenden Bilder stellen die Hilfsmittel zur Erfüllung der Radabdeckung dar, die in den Radabdeckungsauflagen beschrieben sind.

**Vorderachse**

| Bereich 30 Grad vor der Radmitte<br>Zu Auflage 241 bzw. 245 | Bereich 50 Grad hinter der Radmitte<br>Zu Auflage 242 bzw. 246 | Bereich 30 Grad vor und 50 Grad hinter der Radmitte<br>Zu Auflage 241,242,245, 246,24C,24J |
|---|---|---|
| 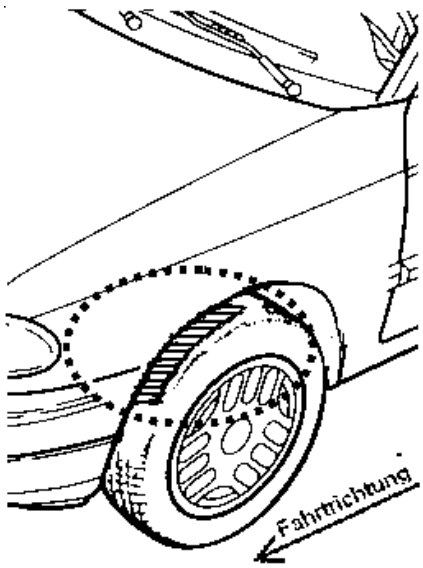 | 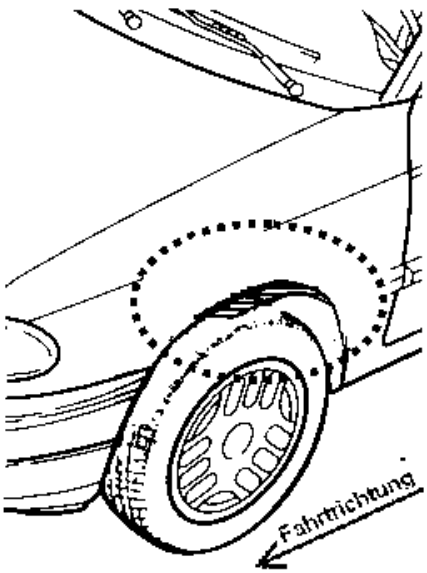 | 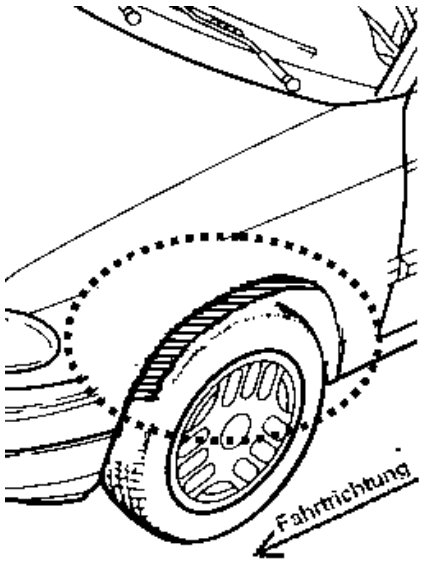 |

**Hinterachse**

| Bereich 30 Grad vor der Radmitte<br>Zu Auflage 243 bzw. 247 | Bereich 50 Grad hinter der Radmitte<br>Zu Auflage 244 bzw. 248 | Bereich 30 Grad vor und 50 Grad hinter der Radmitte<br>Zu Aufl age 243,244,247,248,24D,24M |
|---|---|---|
| 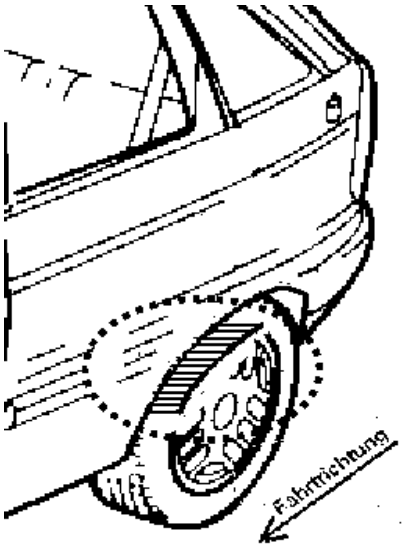 | 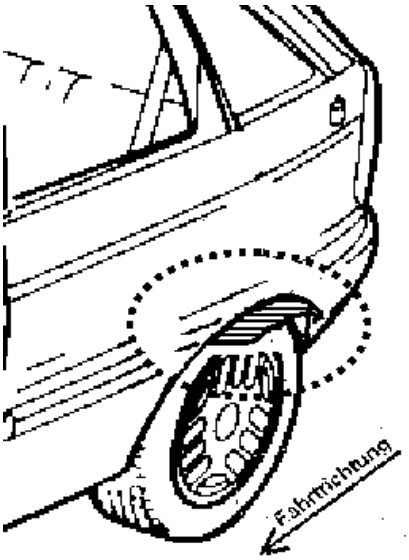 | 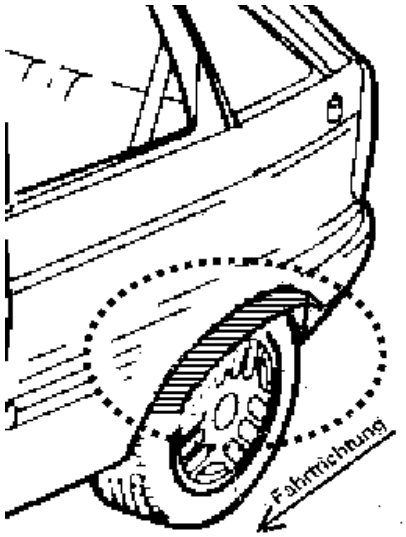 |

TÜV AUSTRIA
AUTOMOTIVE GMBH
RÄDER- UND
REIFENPRÜFUNG

## Anbauabnahme nach § 19 Abs. 3 StVZO

**Nachweis gemäß § 19 Abs. 4 Satz 1 StVZO**

Für: **Leichtmetallrad** Typ: **TU28DA 8,5x19**
des Herstellers/Importeurs: **JMS-Fahrzeugteile GmbH D-72141 Walddorfhäslach** Datum: **26.04.2021**

**Bestätigung des ordnungsgemäßen Anbaus gem. § 19 Abs. 3 StVZO**

Hiermit wird bestätigt, daß der Anbau des im Nachweis genannten Bauteils am

Fahrzeughersteller: , Fahrzeugtyp: ,
Fahrzeug-Ident-Nr.:

ordnungsgemäß erfolgte und das Fahrzeug insoweit den geltenden Vorschriften entspricht.
Vorangegangene zulässige Änderungen gemäß Fahrzeugschein/Anbaubestätigung/Teile-ABE *) wurden berücksichtigt.

Bemerkungen/Hinweise/Auflagen:

Änderungen zu Angaben in den Fahrzeugpapieren sind der zuständigen Zulassungsbehörde bei deren nächster Befassung mit den Papieren zu melden.

Untersuchungsbericht/Gutachten-Nr.: Unterschrift u. Name

Ort u. Datum der Abnahme: a.a.S.o.P./Prüf-Ing.

**Fahrzeugbeschreibung**

| | | | | | | | | | | | | | | |
|---|---|---|---|---|---|---|---|---|---|---|---|---|---|---|
| B | - | 2.1 | | 2.2 | | L | - | 9 | - | P.2 P.4 | /- | | T | - |
| J | | | 4 | | | 18 | - | | | 19 | - | | | |
| E | | | | 3 | | 20 | - | | | G | - | | | |
| D.1 | - | | | | | 12 | - | 13 | - | | Q | - | | |
| D.2 | | | | | | V.7 | - | F.1 | - | | F.2 | - | | |
| | - | | | | | 7.1 | - | 7.2 | - | | 7.3 | - | | |
| | - | | | | | 8.1 | - | 8.2 | - | | 8.3 | - | | |
| | - | | | | | U.1 | - | U.2 | - | | U.3 | - | | |
| D.3 | - | | | | | O.1 | - | O.2 | - | | S.1 | - | S.2 | - |
| 2 | - | | | | | 15.1 | - | | | | | | | |
| 5 | | | | | | 15.2 | - | | | | | | | |
| | | | | | | 15.3 | - | | | | | | | |
| V.9 | - | | | | | R | - | | | | | | 11 | - |
| 14 | | | | | | K | - | | | | | | | |
| P.3 | - | | | | | 6 | - | | 17 | - | 16 | - | | |
| 10 | - | 14.1 | | P.1 | - | 21 | - | | | | | | | |
| 22 | - | | | | | | | | | | | | | |
| | - | | | | | | | | | | | | | |
| | - | | | | | | | | | | | | | |
| | - | | | | | | | | | | | | | |
| | - | | | | | | | | | | | | | |